

# GUIDE FÖR VINDRUTETORKKARE

CITROËN GER RÅD  
FÖR BÄTTRE UNDERHÅLL




**CITROËN**

# SÅ HÄR UPPTÄCKER DU OM VINDRUTETORKARNA ÄR UTSLITNA

- **Områden som inte torkas av**

Otillräckligt tryck från vindrutetorkarens hållare. Torkaren lyfts från vindrutan i hög hastighet. Torkarens tryck mot vindrutan är dåligt fördelat.




- **Imma**

Smuts på vindrutan eller bladet. Bladet är utplanat på grund av trycket från hållaren för vindrutetorkaren, eller har hårdnat till följd av ålder eller värme.




- **Fladder och oljud**

Bladet har hårdnat på grund av ålder eller värme. Bladet är utplanat på grund av för hårt tryck från hållaren av vindrutetorkaren. Spelrummet mellan hållaren och vindrutetorkaren är för stort.



- **Ränder**

Gummibladet har spruckit eller gått sönder på grund av frost, värme och dåligt väder.



## UTSLITNA VINDRUTETORKARE LEDER TILL FÖLJANDE RISKER:

- Repor på vindrutan
- Sämre sikt.
- Koncentrationssvårigheter eller ökad trötthet på grund av sämre sikt och oljud.


> **Sikten är försämrad,** i synnerhet på natten, i dimma eller i duggregn (förvrängt seende i solljus vid omkörningar).

### REGELBUNDET UNDERHÅLL

Byt vindrutetorkare en gång om året. Det är en fråga om säkerhet och bekväm körning.

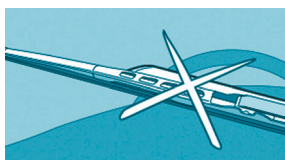

## VAD HAR SPOILERN FÖR FUNKTION ?

- Spoilern ökar bladets tryck mot vindrutan efter fordonets hastighet.
- Den bibehåller optimal torkkvalitet tack vare dess unika aerodynamiska design.



### CITROËN GER RÅD

Se till att spoilern installeras på rätt sätt så att den blir effektiv. Om den monteras bak och fram blir den oanvändbar.



## VINDRUTETORKAREN FÖR BAKRUTAN ÄR MYCKET VIKTIG!

- Vindrutetorkaren bak är avgörande för sikten i backspegeln.
- Med optimal sikt bakåt kan du manövrera fordonet på ett säkert sätt.

### REGELBUNDET UNDERHÅLL

Byt alltid ut den bakre vindrutetorkaren samtidigt som de främre byts ut.

## SÄKERHETEN FÖR RESERVDELAR

CITROËNs vindrutetorkare erbjuder optimal kvalitet och uppfyller mycket strikta specifikationer.

De är perfekt anpassade efter din CITROËN och ger hög kvalitet med optimal styrka.



## CITROËN TAR ANSVAR FÖR MILJÖN

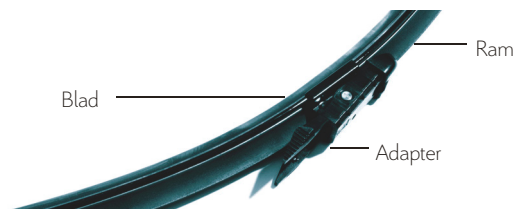
**Som ansvarstagande tillverkare är CITROËN aktiva i hanteringen av förorenande produkter.**

Från fordonsdesign till återanvändning av gamla reservdelar engagerar sig CITROËN, tillsammans med sitt nätverk, i att vara drivande i varje steg av fordonets livscykel.

**> Djupt engagemang för hållbar utveckling.**

## VINDRUTETORKARNA FÖRBÄTTRAR SIKTEN OCH ÄR NÖDVÄNDIGA FÖR DIN SÄKERHET

Vindrutetorkaren består av tre delar: monteringsdelen (adapter), ramen och bladet. Torkkvaliteten beror på om de här delarna är korrekt ihopsatta och vilken grad av slitage de utsatts för. Det är oundvikligt att vindrutetorkarna slits ut på naturlig väg.



### VARFÖR SLITS VINDRUTETORKARNA UT ?

Gummibladens kvalitet avgör torkningsresultatet! Bladen slits även när de inte används eftersom de är känsliga för värme och kyla.

- Långa perioder i solljus, dåligt väder, föroreningar och kraftiga temperaturförändringar kan skada gummibladen och försämra deras torkningsförmåga.
- Bladen kan gå sönder om de fastnar i frosten på rutan och vindrutetorkarna slås på.

### CITROËN GER RÅD

Om vindrutan är isig bör du ta dig tid att skrapa den före du slår på vindrutetorkarna. Undvik, så gott det går, att utsätta vindrutetorkarna för långa perioder i direkt soljus utan skydd. Byt ut vindrutetorkarna så fort du ser något tecken på slitage och minst en gång per år.

# CITROËN GER RÅD FÖR BÄTTRE UNDERHÅLL



CITROËN rekommenderar **TOTAL**

CRÉATIVE TECHNOLOGIE

